



Université des sciences et de la Technologie
Houari Boumediene
USTHB – Alger

Département d'Informatique

**ADMINISTRATION ET TUNING DE BASES
DE DONNÉES**

**RESPONSABLE
DR K. BOUKHALFA**

**CHAPITRE 1
ARCHITECTURE**

DÉFINITIONS

Base de données

- ❑ **Collection** de données **cohérentes** et **structurées** (données **persistantes**) utilisées par des systèmes informatiques.
- ❑ Collection de données **fortement structurées** et **persistantes** dont la structure est définie dans un **schéma** au moyen d'un **langage de définition de données**.
- ❑ Les données et le schéma sont gérés à l'aide d'un logiciel appelé **système de gestion de bases de données** (SGBD).

3

DÉFINITIONS

Un système de gestion de base de données (SGBD)

- ❑ Un ensemble de **logiciels informatiques** qui sert à la **manipulation** des bases de données.
- ❑ Il sert à effectuer des opérations ordinaires telles que **consulter**, **modifier**, **construire**, **organiser**, **transformer**, **copier**, **sauvegarder** ou **restaurer** des bases de données.
- ❑ Il est souvent utilisé par d'autres logiciels ainsi que les administrateurs ou les développeurs.

4

SGBD

- ❑ L'ensemble, dont le composant central est **le moteur de base de données**, peut être sous forme de **composants logiciels**, de **serveurs**, de **logiciels applicatifs** ou **d'environnements de programmations**.
- ❑ Il permet généralement à **plusieurs utilisateurs** et **plusieurs logiciels** de manipuler **plusieurs bases de données en même temps** et ceci quel que soit le contenu et l'organisation des bases de données.

12

RÔLE DE L'ADMINISTRATEUR

Garantir un fonctionnement optimal de la base (maintenance)

- ❑ **installer le SGBD**
 - ❑ serveur, clients, outils d'applications
- ❑ **créer la base et la faire évoluer**
 - ❑ définir les organisations logique et physique de stockage
 - ❑ définir les ressources de mémorisation des données
- ❑ **enregistrer et gérer les utilisateurs**
 - ❑ créer les rôles, profils utilisateurs
 - ❑ affecter les rôles appropriés aux utilisateurs
- ❑ **assurer la sécurité et la cohérence des données**
 - ❑ définir les stratégies de sauvegarde (sauvegarde, restauration, archivage)
 - ❑ gérer les accès aux données
- ❑ **maintenir de bonnes performances (ou les améliorer)**
- ❑ **permettre l'échange de données Base <-> Extérieur**
 - ❑ Export/import, SQLloader

HISTORIQUE DES SGBD

- ❑ Premiers SGBD créés dans les années 1960
- ❑ Technologie répandue dès les années 1970
- ❑ Le consortium CODASYL a été formé dans les années 1960 en vue de produire des normes et standards en rapport avec les SGBD.
- ❑ Le consortium CODASYL est à l'origine de diverses normes en rapport avec le langage de programmation COBOL, un langage créé en 1965, axé sur la manipulation des bases de données.
- ❑ Le modèle de données relationnel a été créé en 1970.

7

HISTORIQUE

- ❑ Les premiers SGBD qui manipulent des bases de données relationnelles — IBM System R et Oracle V2 — sont apparus en 1978.
- ❑ 1981 : Informix
- ❑ 1983 : Oracle V3
- ❑ 1987 : SyBase SQL Server
- ❑ 1989 : PostGres
- ❑ 1992 : MS Access
- ❑ 1999 : Oracle 8i
- ❑ 2000 : SQL Server 2000
- ❑ 2005 : Oracle 10g R2, SQL Server 2005
- ❑ 2006 : IBM DB2

Pour plus de détail sur tout l'historique des SGBD, voir le lien suivant :

<http://fadace.developpez.com/sbgdcmp/story/>

8

GÉNÉRATIONS DE SGBD

1ère génération (années 70): réseau, hiérarchique (CODASYL, IMS,...)

- ❑ LMD navigationnel

2ième génération (années 80) :relationnel (Oracle, Ingres, DB2, SQL server,...)

- ❑ LMD non procédural

3ième génération (années 90)

- ❑ Objet (Object Store, Versant,...)
- ❑ Relationnel objet (Oracle8, DB2 UDS, Informix US)

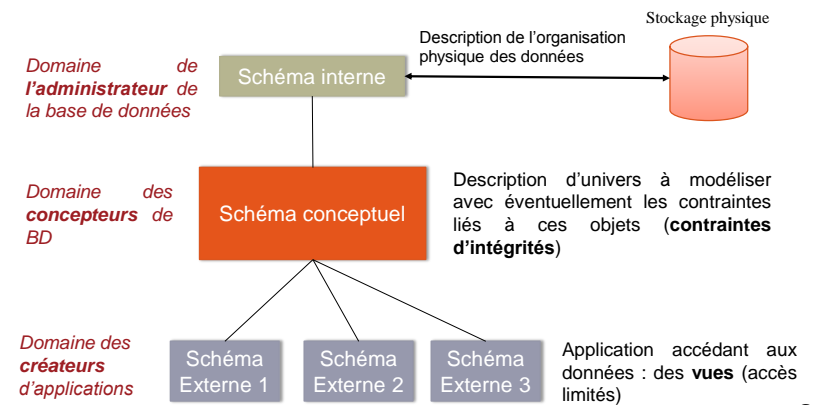
4ième génération ?

- ❑ Dédicatif (« Datalog »), entrepôt de données, data mining, support du WEB (XML, XMLQL)

9

NIVEAUX DE DESCRIPTION DES DONNÉES

Conceptuel (Logique), Interne et Externe



10

OBJECTIFS DES SGBD

Indépendance des données par rapport aux supports physiques

- Notion de relation qui définit la structure de données
- La structure d'implémentation d'une relation est la table sur laquelle seront définis des chemins d'accès.

Indépendance logique

- Le SGBD doit autoriser plusieurs visions d'utilisateurs sur la base
- Possible grâce à la notion de vues

11

OBJECTIFS DES SGBD

Evolution de la BD

Evolution des données

- Insertion
- Suppression
- Modification

Evolution du schéma : Modification de la structure d'une relation

- Ajout, suppression d'attributs
- Ajout d'une nouvelle relation.

Cohérence de données

- Intégrité des données
- Les données d'une base de données doivent vérifier des invariants appelés contraintes d'intégrité.

12

OBJECTIFS DES SGBD

Partageabilité des données et sécurité de fonctionnement

- ❑ Possibilité d'autoriser plusieurs utilisateurs à accéder en même temps à la base de données
- ❑ Gestion des conflits d'accès et d'écriture.
- ❑ Sécurité de la BD
 - ❑ Gestion des utilisateurs
 - ❑ Gestion des droits d'accès
 - ❑ Gestion des transactions
- ❑ Intégrité de la BD
 - ❑ Protection contre les pannes
 - ❑ Reprise après panne
 - ❑ Gestion des journaux log

13

PRINCIPALES ARCHITECTURES DES BD

❑ Architecture centralisée

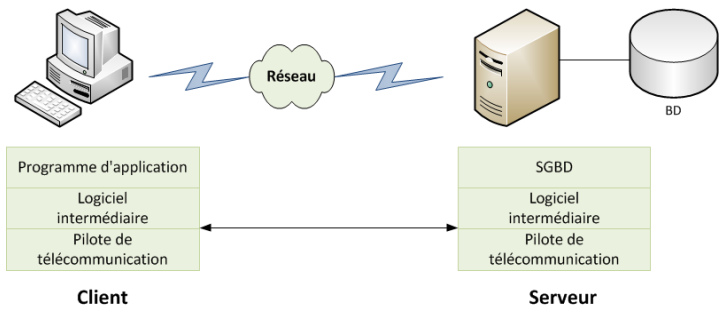
- ❑ Programme d'application et SGBD sur même machine (même site)
- ❑ Premiers systèmes

❑ Architecture du type client-serveur

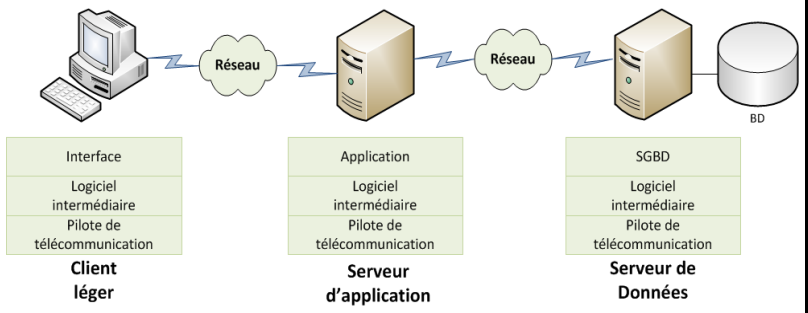
- ❑ Programme d'application = *client*
 - ❑ Interface (IHM) + traitement du domaine d'application
- ❑ SGBD = *serveur de données*
 - ❑ machines (sites) différentes

14

ARCHITECTURE CLIENT-SERVEUR



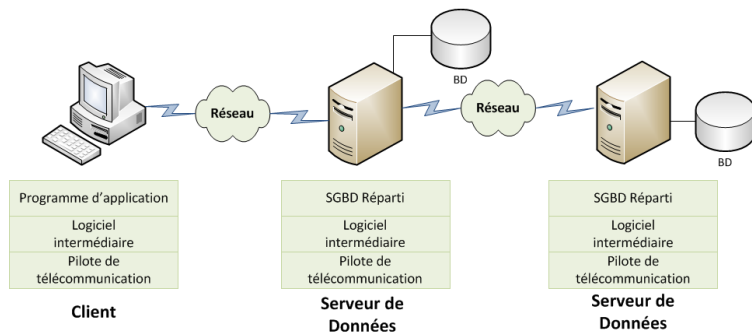
ARCHITECTURE À TROIS TIERS



BASE DE DONNÉES RÉPARTIE, DISTRIBUÉE

SGBD réparti

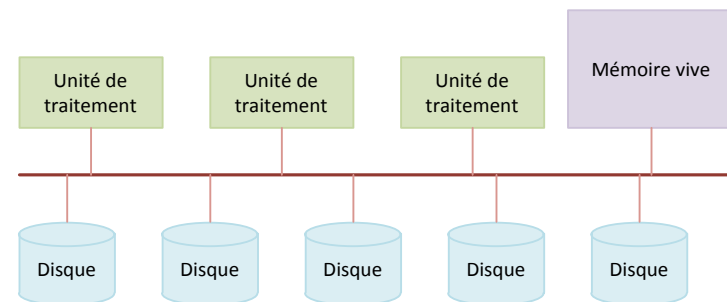
- ❑ Répartition des données de manière transparente
- ❑ Objet du module BDA (deuxième semestre)



17

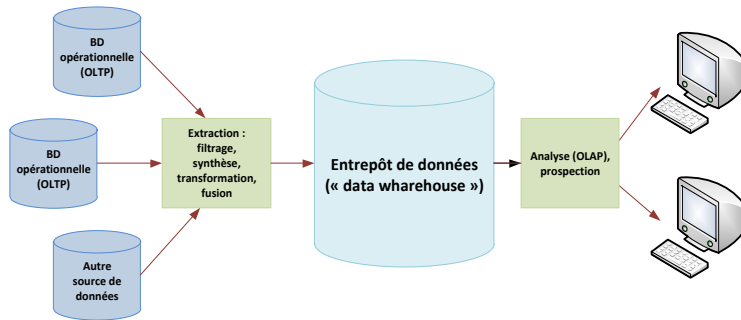
BASE DE DONNÉES PARALLÈLE

Parallélisme à l'intérieur d'un site



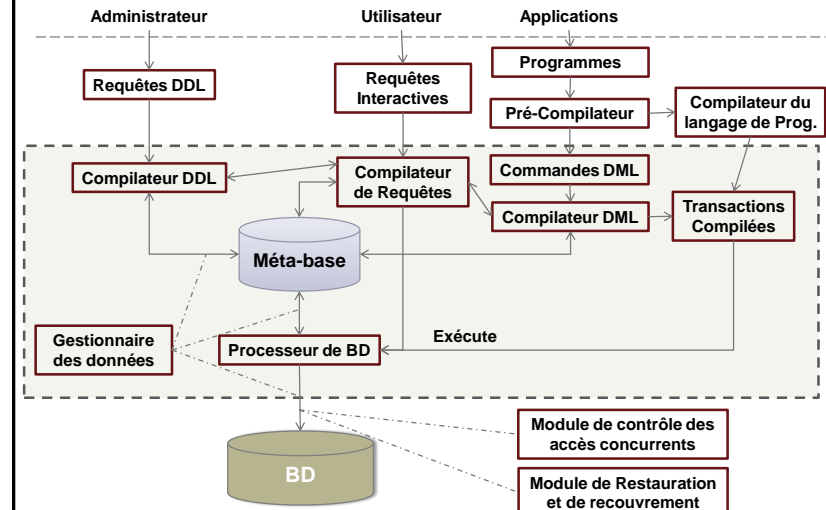
18

ENTREPÔT DE DONNÉES



19

ARCHITECTURE INTERNE D'UN SGBD



20

ARCHITECTURE INTERNE D'UN SGBD

Gestionnaire de données

- ❑ La base de données ainsi que la méta-base sont stockées en mémoire secondaires. L'accès à leurs données est assuré par le gestionnaire de données.
- ❑ L'accès est d'abord contrôlé par le système de gestion de fichier, le gestionnaire de données est un module de plus haut niveau assurant l'accès aux données via un ensemble de buffers.

Méta-base

- ❑ Contient toutes les informations sur les données comme la structure des tables, les types de données, les index créés, etc.

21

ARCHITECTURE INTERNE D'UN SGBD

Compilateur DDL

- ❑ Compile et exécute le schéma de définition de données et sauvegarde les descriptions dans la méta-base.

Compilateur DML

- ❑ Compile et exécute les requêtes de manipulation de données.

Compilateur de requêtes

- ❑ Traite les requêtes utilisateurs saisies de manière interactive. Il parse, analyse puis compile ces requêtes.

22

ARCHITECTURE INTERNE D'UN SGBD

Processeur de base de données

- ❑ Contrôle l'accès à la base de données. Il reçoit des ordres de recherche ou de mise à jour et les exécute sur la base de données. L'accès aux données est assuré par le gestionnaire de données.

Pré-compileur

- ❑ Permet d'extraire les commandes DML pour une compilation en code objet. Le reste du code est envoyé au compilateur du langage de programmation, ensuite les deux codes objets sont fusionnés pour générer des transactions qui seront à leur tour envoyées au processeur de BD.

23

SGBD ORACLE

- ❑ Un système de gestion de base de données relationnel (SGBDR) qui depuis l'introduction du support du modèle objet dans sa version 8 peut être aussi qualifié de système de gestion de base de données relationnel-objet (SGBDRO).
- ❑ Fourni par Oracle Corporation, il a été développé par Larry Ellison, accompagné d'autres personnes telles que Bob Miner et Ed Oates.
- ❑ ORACLE a été édité par la société *Oracle Corporation*, implantée aux USA à *RedWood Shores* en *Californie*.
- ❑ Depuis, les produits ORACLE n'ont cessé d'évoluer avec l'évolution des technologies de l'information et de la communication. Aujourd'hui *ORACLE* est un *SGBD* réparti, qui s'est tourné vers le Web.

HISTORIQUE

- ❑ Software Development Laboratories (SDL) a été créé en 1977.
- ❑ En 1979, SDL change de nom en devenant Relational Software, Inc. (RSI) et introduit son produit Oracle V2 comme base de données relationnelle.
- ❑ La version 2 ne supportait pas les transactions mais implémentait les fonctionnalités SQL basiques de requête et jointure.
- ❑ Il n'y a jamais eu de version 1, pour des raisons de marketing, la première version a été la version 2.
- ❑ Celle-ci fonctionnait uniquement sur les systèmes Digital VAX/VMS.

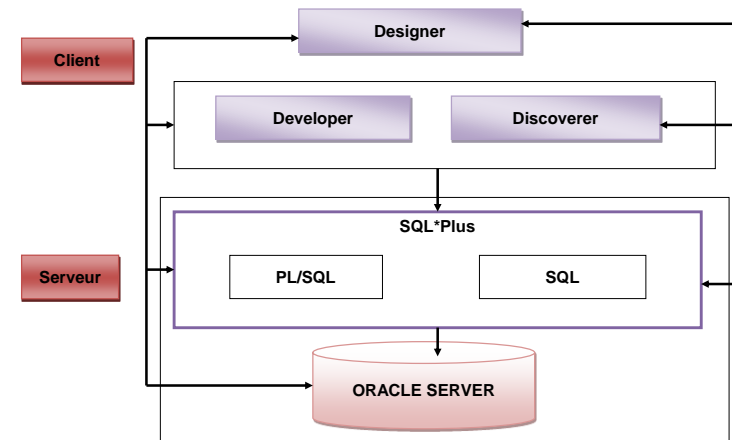
HISTORIQUE

- ❑ En 1983, RSI devient Oracle Corporation. La version 3 d'Oracle, entièrement ré-écrite en langage de programmation C, est publiée. C'est à partir de cette version que la plate-forme Unix est supportée.
- ❑ En 1984, la version 4 d'Oracle apparaît.
- ❑ Début 1985, Oracle commence à intégrer le modèle client-serveur, avec l'arrivée des réseaux au milieu des années 1980. La version 5 d'Oracle supporte donc les requêtes distribuées.
- ❑ En 1988, Oracle met sur le marché son ERP - Oracle Financials basé sur la base de données relationnelle Oracle. Oracle version 6 supporte le PL/SQL, le verrouillage de lignes (row-level locking) et les sauvegardes à chaud (hot backups, lorsque la base de données est ouverte).
- ❑ En 1992, la version 7 d'Oracle supporte les contraintes d'intégrité, les procédures stockées et les déclencheurs (triggers).
- ❑ En 1997, la version 8 introduit le développement orienté objet et les applications multimédia.

HISTORIQUE

- ❑ En 1999, la version 8i est publiée dans le but d'affiner ses applications avec Internet. La base de données comporte nativement une machine virtuelle Java.
- ❑ En 2001, Oracle 9i ajoute 400 nouvelles fonctionnalités et permet de lire et d'écrire des documents XML.
- ❑ À partir de la version 9i, intégration du moteur OLAP au sein de Oracle. Les données multidimensionnelles sont accessibles à partir du langage SQL.
- ❑ En 2003, la version 10g est publiée. Le g signifie « grid » ; un des atouts marketing de la 10g est en effet qu'elle supporte le « grid computing ».
- ❑ En 2005, vers la fin novembre, une version complètement gratuite est publiée, la « Oracle Database 10g Express Edition ». Apparaît cette même année, Oracle Database 10.2.0.1 — aussi connue sous le nom d'Oracle Database 10g Release 2 (10gR2).
- ❑ En 2007, sortie de la version 11 : Oracle Database 11g, pour Linux et Windows.
- ❑ Septembre 2009, sortie de Oracle Database 11g Release 2.

ARCHITECTURE



ARCHITECTURE

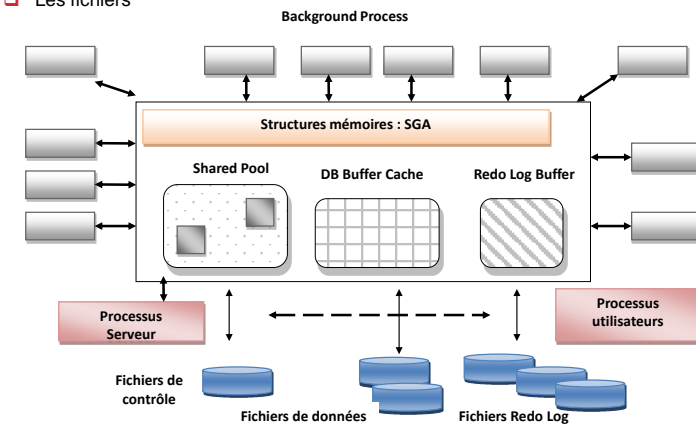
L'environnement ORACLE est un ensemble de produits autour de sa base de données

- ❑ **ORACLE Server** (gestionnaire de la base de données)
 - ❑ il contrôle toutes les actions au niveau de la BD comme l'accès utilisateur et la sécurité, stockage et intégrité des données.
- ❑ Le langage SQL et l'extension PL/SQL (langage comprenant des commandes procédurales supportant la gestion des erreurs et déclaration de variables)
- ❑ **ORACLE Designer**
 - ❑ un ensemble de produits intégrés dans un référentiel unique d'entreprise pour la conception des applications (Exemple CASE).
- ❑ **ORACLE Developer**
 - ❑ Outils de développement d'applications client/serveur ou Internet (Forms, Reports, Jdeveloper).
- ❑ **ORACLE Discoverer**
 - ❑ Outil d'interrogation pour des utilisateurs qui ont besoin d'accéder par eux-mêmes aux données, Datawarehouse, Datamart (Discoverer Administrator, Discoverer Catalog, etc.).

COMPOSANTS

Les composants principaux de l'architecture d'ORACLE sont

- ❑ Les processus
- ❑ Les structures mémoires
- ❑ Les fichiers



SYSTEM GLOBAL AREA

Représente l'ensemble des buffers nécessaires à la gestion des transactions. La SGA est également appelée Shared Global Area, elle est partagée entre plusieurs utilisateurs. La SGA est une zone mémoire allouée au démarrage d'une instance, elle est restituée à la fermeture de cette instance.

Les données de la SGA sont partagées par l'ensemble des utilisateurs connectés à un moment donné ; elles sont divisées en plusieurs types de buffers :

❑ Data base Buffer Cache

- ❑ Contient les blocs de données, les blocs d'index, des blocs contenant les RollBack Segments (ils enregistrent les actions d'une transaction pour la reprise en cas de panne) et des blocs pour la gestion du système, les plus récemment utilisés; il peut contenir des données modifiées qui n'ont pas encore été enregistrées sur disque.

SYSTEM GLOBAL AREA

❑ Redo Log Buffer

- ❑ Contient les *redo entries*, ensemble des modifications réalisées sur la base ; ces redo entries sont mémorisées sur un fichier redo log, qui pourra être utilisé en cas de panne.

❑ Shared Pool ou zone de partage des ordres SQL

- ❑ Utilisé pour mémoriser, analyser et traiter les ordres SQL soumis par les utilisateurs. Elle peut réutiliser les ordres SQL déjà exécutés.

LES PROCESSUS

Les Oracle Process sont divisés en trois catégories

- ❑ Users Process
- ❑ Server Process
- ❑ Backgrounds Process.

Les Background Process (Process détachés) prennent en charge les mécanismes internes d'Oracle. Une instance Oracle contient au minimum quatre background process : DBWR, LGWR, SMON et PMON.

BACKGROUND PROCESS

- ❑ **DBWR (DataBase Writer)** : Son rôle est de mettre à jour les fichiers de données. Les blocs de données modifiés en SGA sont stockés dans la base de données.
- ❑ **LGWR (LoG Writer)** : Ce process écrit séquentiellement dans le fichier Redo Log courant des enregistrements Redo Log de la SGA.
- ❑ **SMON (System MONitor)** : Il vérifie si la base a été arrêtée proprement. Si ce n'est pas le cas, il récupère dans les fichiers redo log les enregistrements validés, qui n'ont pas encore été écrits dans la base par Oracle, pour les insérer.
- ❑ **PMON (Process MONitor)** : Il administre les différents process d'Oracle. Il est chargé de la libération des ressources occupées, par exemple dans le cas où un client éteint sa machine sans se déconnecter.

BACKGROUND PROCESS

- ❑ CKPT : Checkpoint
- ❑ ARCH : Archiver
- ❑ RECO : Recover
- ❑ LCKn : LOCK
- ❑ SNPn : Snapshot Refresh
- ❑ Snnn : Shared server
- ❑ Dnnn : Dispatcher
- ❑ Pnnn : Parallel Query

PROCESSUS UTILISATEUR

Un process utilisateur est démarré lorsqu'un utilisateur exécute un programme applicatif.

- ❑ Exécute l'outil ou l'application
- ❑ Considéré comme étant le client.
 - ❑ Exemple : SQL*plus, Forms,
- ❑ Il transmet le SQL au process serveur et en reçoit les résultats.

PROCESSUS SERVEUR

- ❑ Prennent en charge les demandes des utilisateurs.
- ❑ Ils sont responsables de la communication entre la SGA et le Process User.
- ❑ Les tâches du process serveur
 - ❑ Analyser et exécuter les commandes SQL
 - ❑ Lire les blocs de données à partir du disque dans les zones partagées de la SGA
 - ❑ Renvoyer les résultats des commandes SQL au Process utilisateur

INSTANCE ORACLE

C'est la combinaison de la SGA et des process détachés de la base de données. Quand une instance est démarrée, les zones mémoire de la SGA sont allouées et les process détachés sont lancés.

Ne pas confondre une BD ORACLE et une instance d'ORACLE : l'instance est d'abord démarrée puis elle monte la BD (ouverture des fichiers).

Les process serveurs et utilisateurs ne font pas partie de l'instance d'ORACLE.

MÉCANISME

Lorsqu'un utilisateur demande une donnée, son processus va la chercher en SGA, si elle n'y est pas, le processus va la chercher dans les fichiers de données.

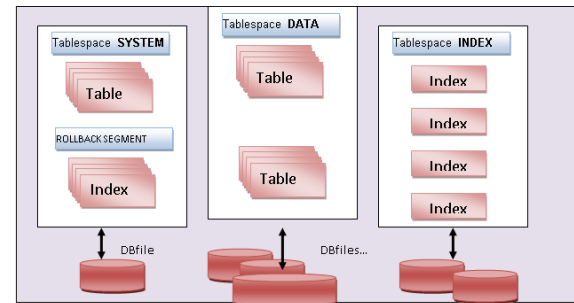
Toutes les transactions sont enregistrées dans les fichiers Redo Log, En cas de problème la reprise après panne est assurée par le process SMON au démarrage d'une nouvelle instance.

BD ORACLE

La base de données ORACLE est composée de fichiers de données et de fichiers redo log tous étant référencés dans un ou plusieurs fichiers de contrôle.

Structure physique	Définition
Fichiers de données	Contiennent toutes les données de la base : les tables, index, procédures, fonctions,... ; ainsi que le dictionnaire de données (créé lors de la création de la base de données).
Fichiers Redo Log	Gardent des enregistrements de toutes les modifications effectuées sur la base de données dans un but de restauration
Fichiers de contrôle	Conservent la définition des structures physiques et les états de la Base de données: nom de la base, nom et chemin d'accès des fichiers de données et Redo Log, date et heure de création de la base.

STRUCTURE INTERNE



LES TABLESPACES

Les données d'une base Oracle sont mémorisées dans une ou plusieurs unités logiques appelées **tablespaces** et physiquement dans des fichiers associés à ces tablespaces.

Chaque base contient obligatoirement un tablespace SYSTEM, celui-ci contient les tables du dictionnaire de données, les procédures, les fonctions, les packages, les triggers et le rollback segment SYSTEM.

Les autres tablespaces contiennent les segments de la base de données (tables, index,...).

STRUCTURE INTERNE

LES ROLLBACK SEGMENTS

- ❑ Une base de données contient un ou plusieurs ROLLBACK SEGMENTS ; un rollback segment enregistre les actions d'une transaction qui peuvent être annulées en cas d'incident.
- ❑ Le rollback segment SYSTEM est créé lors de la création de la base dans le tablespace SYSTEM ; il n'est utilisé que pour les transactions portant sur les données du dictionnaire.
- ❑ Un ou plusieurs autres rollback segments doivent exister pour les transactions portant sur des données utilisateur.

FONCTIONS DE SGBD

❑ Création / Modification

- ❑ Création : CREATE TABLE
- ❑ Modification : ALTER TABLE
- ❑ Suppression : DROP TABLE, DELETE
- ❑ Insertion : INSERT INTO
- ❑ Mise à Jour : UPDATE
- ❑ Interrogation : SELECT

❑ Chemins d'accès

- ❑ Index : CREATE INDEX

❑ Catalogues

- ❑ Informations sur toutes les objets de la Base de Données

❑ Schémas externes

- ❑ Les vues : CREATE VIEW

LES CATALOGUES

CATALOGUES